

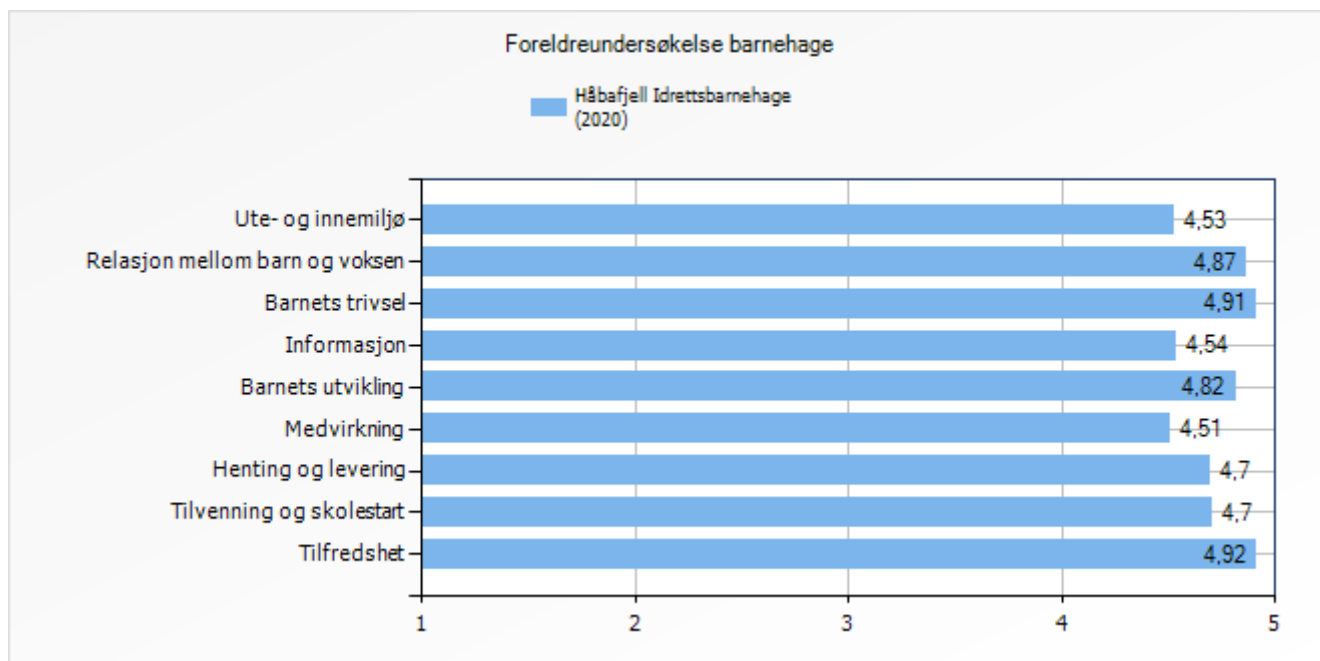
Utvalg	År	Besvarte / Inviterte	Prikket	Sist oppdatert
Håbafjell Idrettsbarnehage (2020)	2020	60 / 66 (90,91 %)		22.12.2020

Svarprosent

Undersøkelse	Inviterte	Besvarte	Svarprosent
Foreldreundersøkelsen	66	60	90,9%

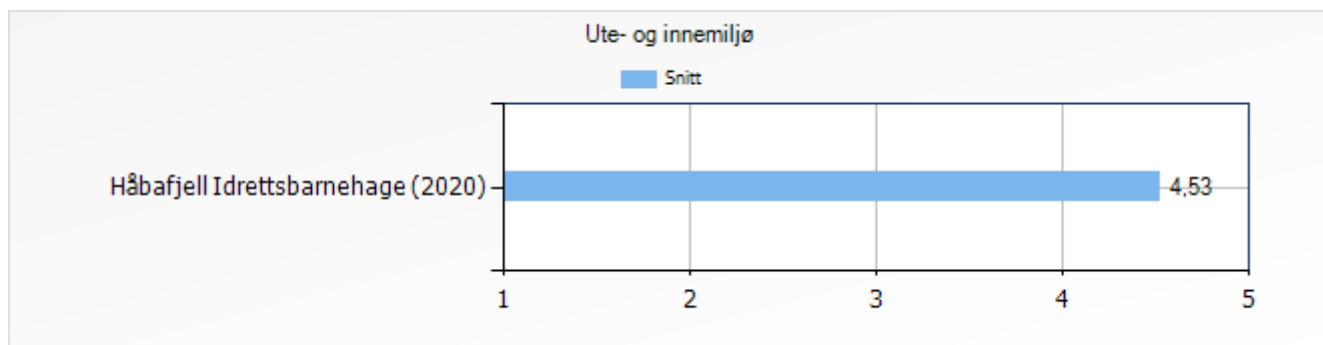
Foreldreundersøkelsen

	Håbafjell Idrettsbarnehage (2020)
Ute- og innemiljø	4,5
Relasjon mellom barn og voksen	4,9
Barnets trivsel	4,9
Informasjon	4,5
Barnets utvikling	4,8
Medvirkning	4,5
Henting og levering	4,7
Tilvenning og skolestart	4,7
Tilfredshet	4,9



Ute- og innemiljø

Utvalg	Snitt
Håbafjell Idrettsbarnehage (2020)	4,5

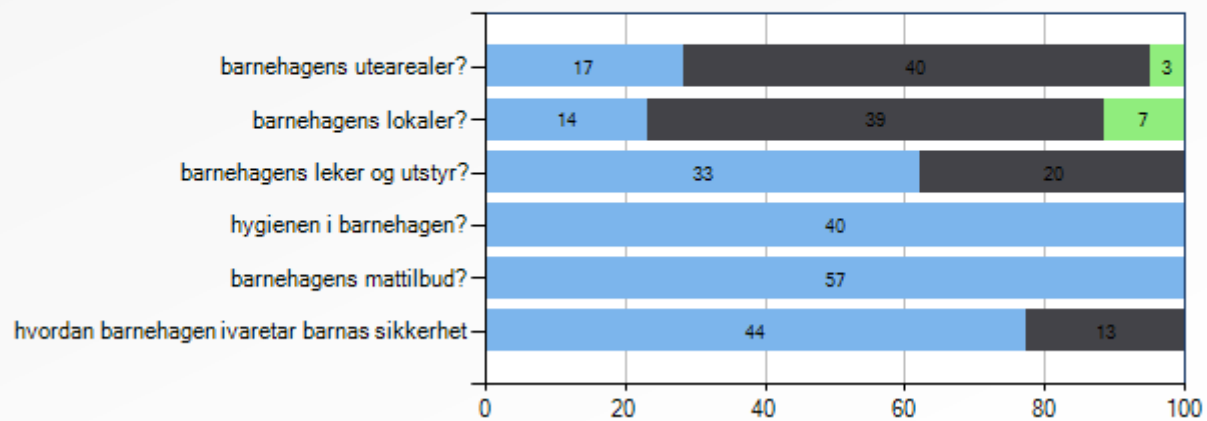


Hvor fornøyd eller misfornøyd er du med:	Svært fornøyd		Ganske fornøyd		Verken fornøyd eller misfornøyd		Ganske misfornøyd		Svært misfornøyd		Vet ikke		Snitt
barnehagens utearealer?	17	28,3%	40	66,7%	3	5,0%	0	0,0%	0	0,0%	0	0,0%	4,2
barnehagens lokaler?	14	23,3%	39	65,0%	7	11,7%	0	0,0%	0	0,0%	0	0,0%	4,1
barnehagens leker og utstyr?	33	55,9%	20	33,9%	-	-	0	0,0%	0	0,0%	-	-	4,5
hygiene i barneha	40	66,7%	-	-	0	0,0%	0	0,0%	0	0,0%	-	-	4,7

Hvor fornøyd eller misfornøyd er du med:	Svært fornøyd		Ganske fornøyd		Verken fornøyd eller misfornøyd		Ganske misfornøyd		Svært misfornøyd		Vet ikke		Snitt
gen?													
barneha gens mattilbud?	57	95,0%	-	-	0	0,0%	-	-	0	0,0%	0	0,0%	4,9
hvordan barneha gen ivaretar barnas sikkerhet	44	73,3%	13	21,7%	-	-	0	0,0%	0	0,0%	-	-	4,7

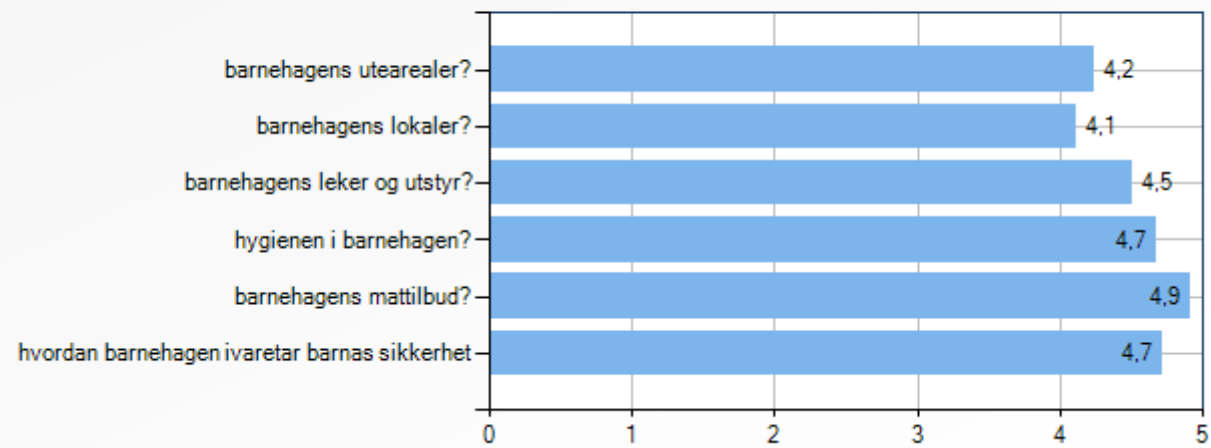
Ute- og innemiljø - Hvor fornøyd eller misfornøyd er du med:

Svært fornøyd Verken fornøyd eller misfornøyd Ganske misfornøyd Svært misfornøyd Vet ikke
Ganske fornøyd



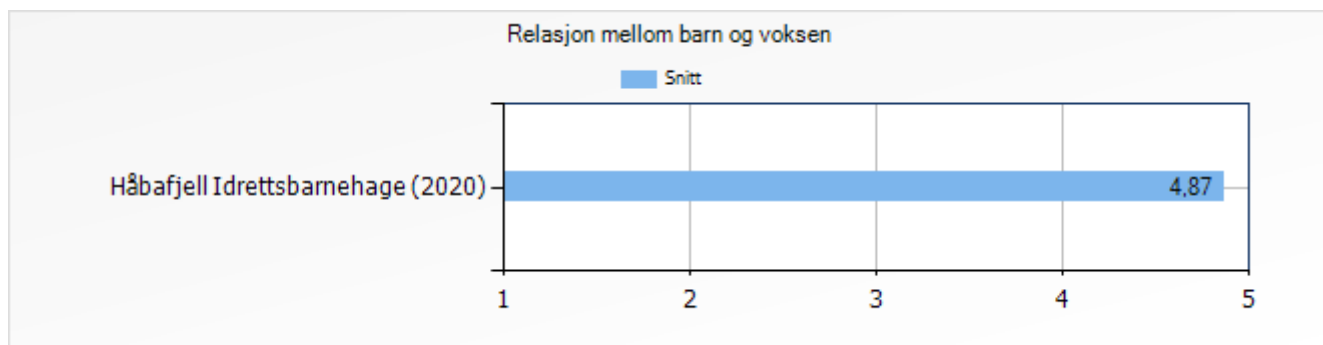
Ute- og innemiljø - Hvor fornøyd eller misfornøyd er du med:

■ Snitt



Relasjon mellom barn og voksen

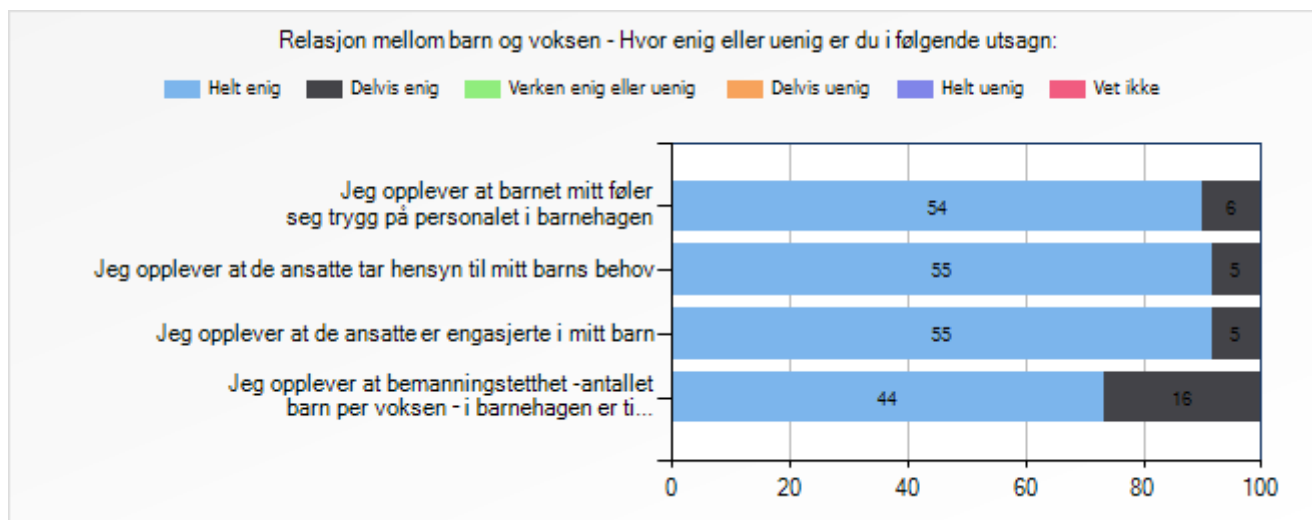
Utvalg	Snitt
Håbafjell Idrettsbarnehage (2020)	4,9



Hvor enig eller uenig er du i følgende utsagn:	Helt enig		Delvis enig		Verken enig eller uenig		Delvis uenig		Helt uenig		Vet ikke		Snitt
Jeg opplever at barnet mitt føler seg trygg på personalet i barnehagen	54	90,0%	6	10,0%	0	0,0%	0	0,0%	0	0,0%	0	0,0%	4,9
Jeg	55	91,7%	5	8,3%	0	0,0%	0	0,0%	0	0,0%	0	0,0%	4,9

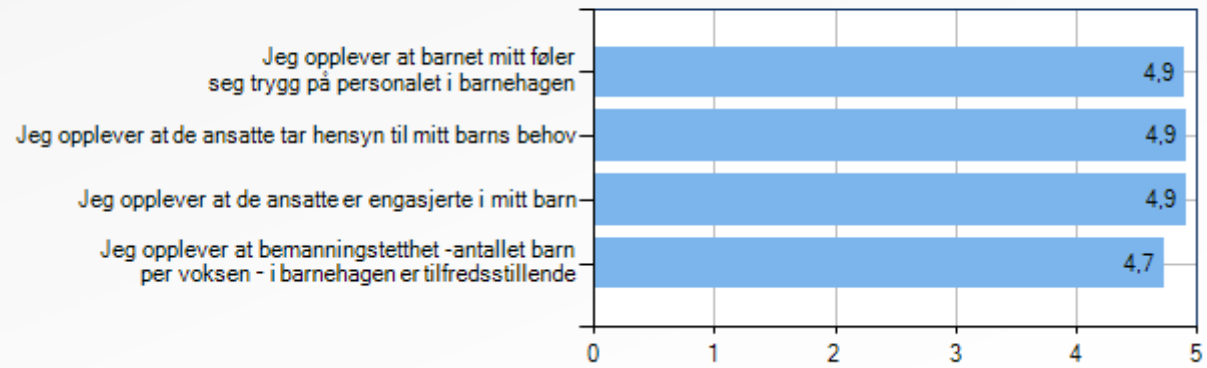
Hvor enig eller uenig er du i følgende utsagn:	Helt enig		Delvis enig		Verken enig eller uenig		Delvis uenig		Helt uenig		Vet ikke		Snitt
opplever at de ansatte tar hensyn til mitt barns behov													
Jeg opplever at de ansatte er engasjerte i mitt barn	55	91,7%	5	8,3%	0	0,0%	0	0,0%	0	0,0%	0	0,0%	4,9
Jeg opplever at bemanningstetthet - antallet barn per voksen - i	44	73,3%	16	26,7%	0	0,0%	0	0,0%	0	0,0%	0	0,0%	4,7

Hvor enig eller uenig er du i følgende utsagn:	Helt enig		Delvis enig		Verken enig eller uenig		Delvis uenig		Helt uenig		Vet ikke		Snitt
barnehagen er tilfredsstillende													



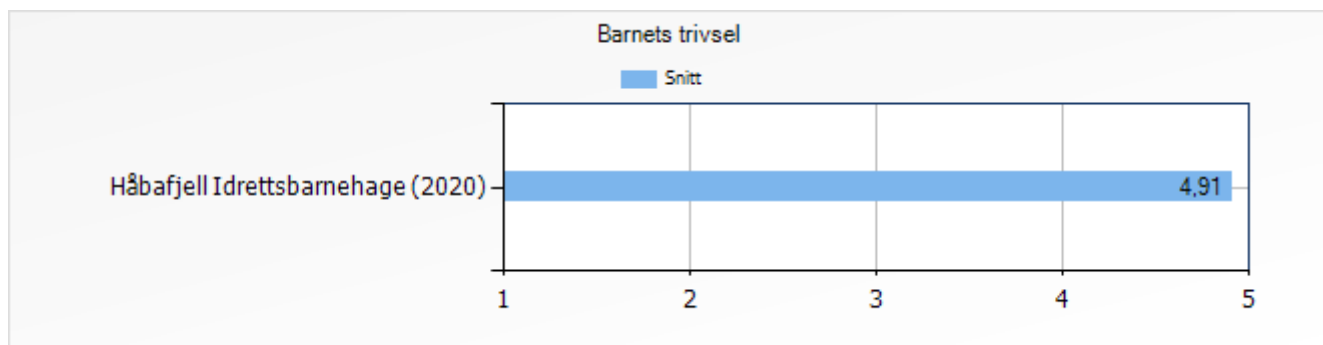
Relasjon mellom barn og voksen - Hvor enig eller uenig er du i følgende utsagn:

■ Snitt



Barnets trivsel

Utvalg	Snitt
Håbafjell Idrettsbarnehage (2020)	4,9

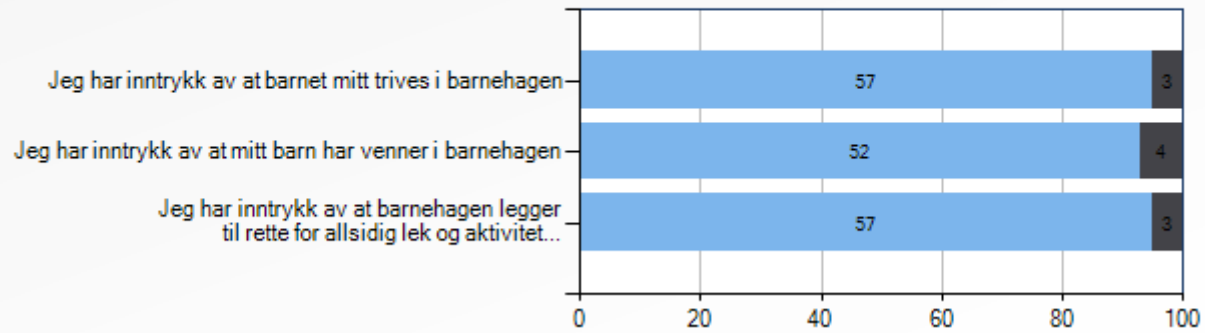


Hvor enig eller uenig er du i følgende utsagn:	Helt enig		Delvis enig		Verken enig eller uenig		Delvis uenig		Helt uenig		Vet ikke		Snitt
	Antall	Prosent	Antall	Prosent	Antall	Prosent	Antall	Prosent	Antall	Prosent	Antall	Prosent	
Jeg har inntrykk av at barnet mitt trives i barnehagen	57	95,0%	3	5,0%	0	0,0%	0	0,0%	0	0,0%	0	0,0%	5,0
Jeg har inntrykk av at mitt barn	52	86,7%	4	6,7%	-	-	0	0,0%	0	0,0%	-	-	4,8

Hvor enig eller uenig er du i følgende utsagn:	Helt enig		Delvis enig		Verken enig eller uenig		Delvis uenig		Helt uenig		Vet ikke		Snitt
har venner i barnehagen													
Jeg har inntrykk av at barnehagen legger til rette for allsidig lek og aktiviteter	57	95,0%	3	5,0%	0	0,0%	0	0,0%	0	0,0%	0	0,0%	5,0

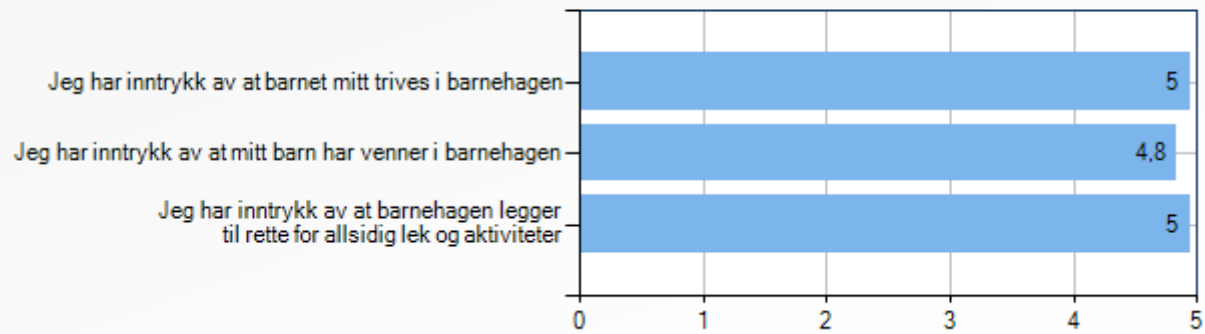
Barnets trivsel - Hvor enig eller uenig er du i følgende utsagn:

Helt enig Delvis enig Verken enig eller uenig Delvis uenig Helt uenig Vet ikke



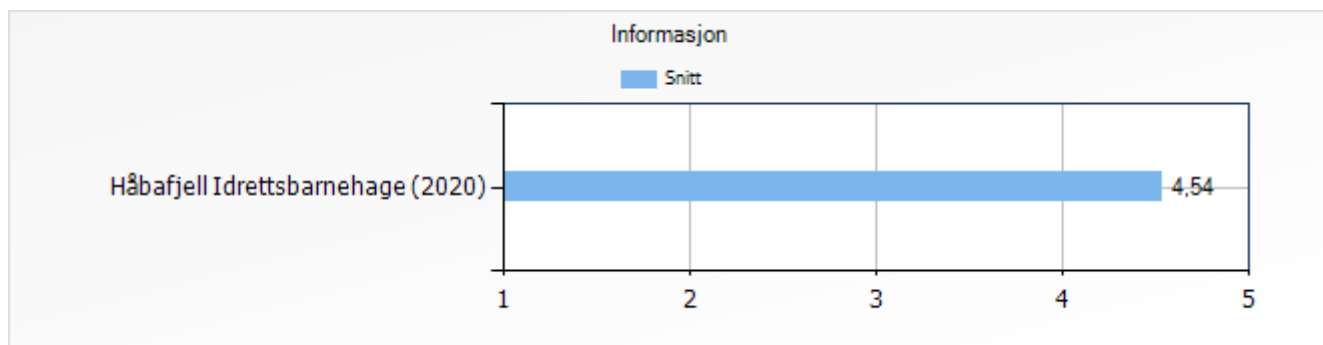
Barnets trivsel - Hvor enig eller uenig er du i følgende utsagn:

Snitt



Informasjon

Utvalg	Snitt
Håbafjell Idrettsbarnehage (2020)	4,5

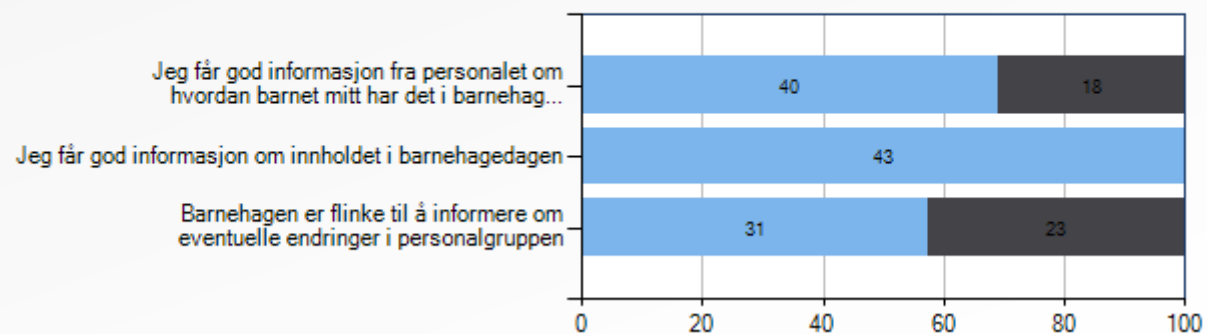


Hvor enig eller uenig er du i følgende utsagn:	Helt enig		Delvis enig		Verken enig eller uenig		Delvis uenig		Helt uenig		Vet ikke		Snitt
Jeg får god informasjon fra personalet om hvordan barnet mitt har det i barnehagen	40	66,7%	18	30,0%	0	0,0%	-	-	0	0,0%	-	-	4,6
Jeg får	43	72,9%	-	-	-	-	0	0,0%	0	0,0%	0	0,0%	4,7

Hvor enig eller uenig er du i følgende utsagn:	Helt enig		Delvis enig		Verken enig eller uenig		Delvis uenig		Helt uenig		Vet ikke		Snitt	
god informasjon om innholdet i barnehagedagen														
Barnehagen er flinke til å informere om eventuelle endringer i persona lgruppen	31	51,7%	23	38,3%	0	0,0%	-	-	-	-	0	0,0%	4,3	

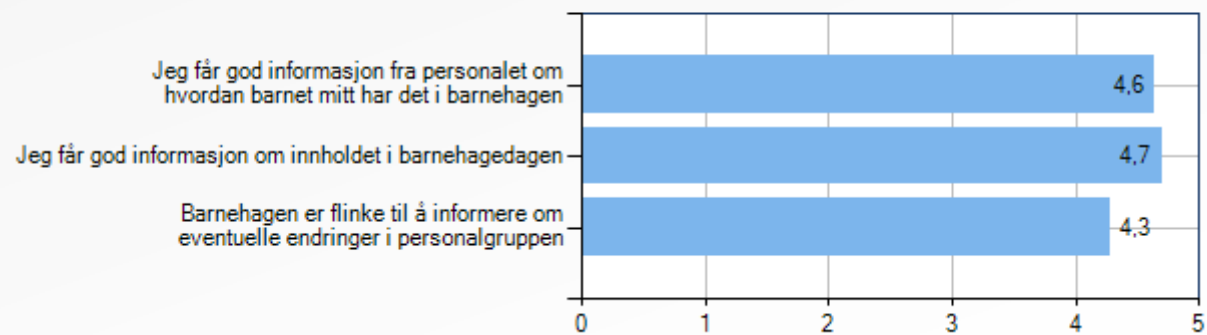
Informasjon - Hvor enig eller uenig er du i følgende utsagn:

Helt enig Delvis enig Verken enig eller uenig Delvis uenig Helt uenig Vet ikke



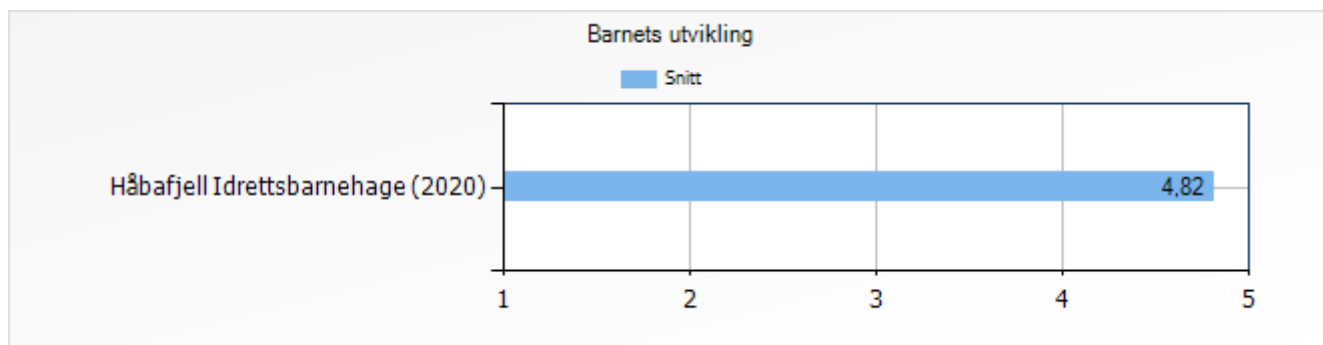
Informasjon - Hvor enig eller uenig er du i følgende utsagn:

Snitt



Barnets utvikling

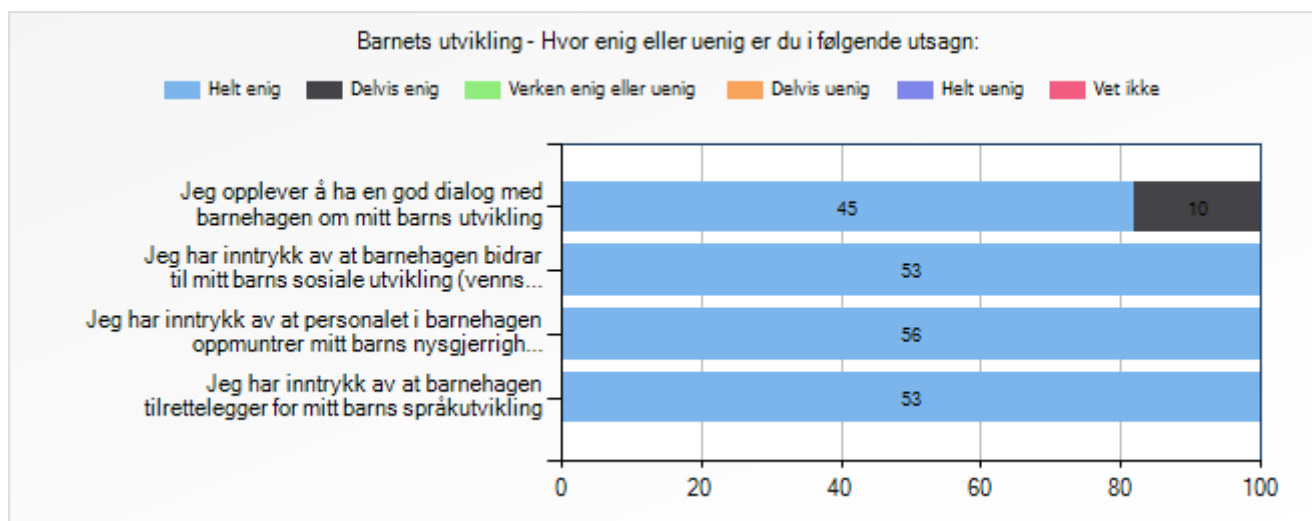
Utvalg	Snitt
Håbafjell Idrettsbarnehage (2020)	4,8



Hvor enig eller uenig er du i følgende utsagn:	Helt enig		Delvis enig		Verken enig eller uenig		Delvis uenig		Helt uenig		Vet ikke		Snitt
Jeg opplever å ha en god dialog med barnehagen om mitt barns utvikling	45	75,0%	10	16,7%	-	-	-	-	0	0,0%	0	0,0%	4,6
Jeg har inntrykk	53	88,3%	-	-	-	-	0	0,0%	0	0,0%	0	0,0%	4,9

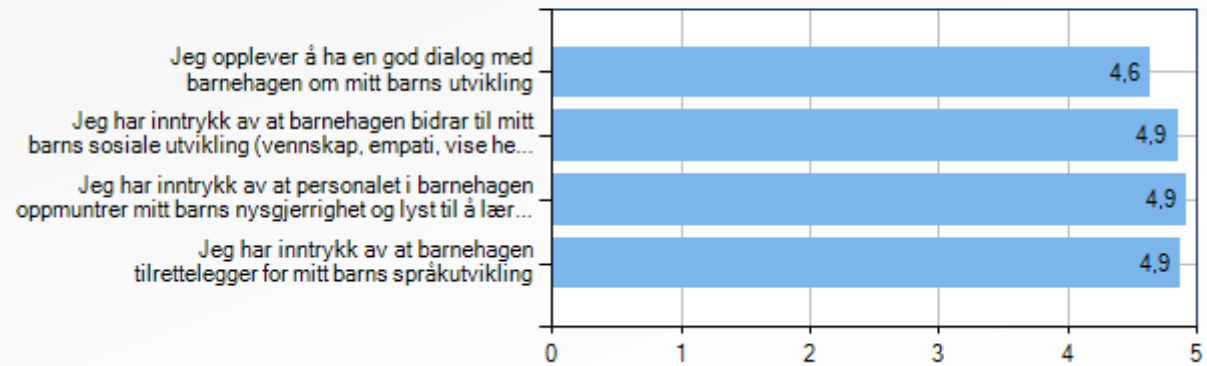
Hvor enig eller uenig er du i følgende utsagn:	Helt enig		Delvis enig		Verken enig eller uenig		Delvis uenig		Helt uenig		Vet ikke		Snitt
av at barnehagen bidrar til mitt barns sosiale utvikling (vennskap, empati, vise hensyn)													
Jeg har inntrykk av at personalet i barnehagen oppmuntrer mitt barns nysgjerrighet og lyst til å lære	56	93,3%	-	-	-	-	0	0,0%	0	0,0%	-	-	4,9
Jeg har	53	88,3%	-	-	-	-	0	0,0%	0	0,0%	0	0,0%	4,9

Hvor enig eller uenig er du i følgende utsagn:	Helt enig		Delvis enig		Verken enig eller uenig		Delvis uenig		Helt uenig		Vet ikke		Snitt
inntrykk av at barnehagen tilrettelegger for mitt barns språkutvikling													



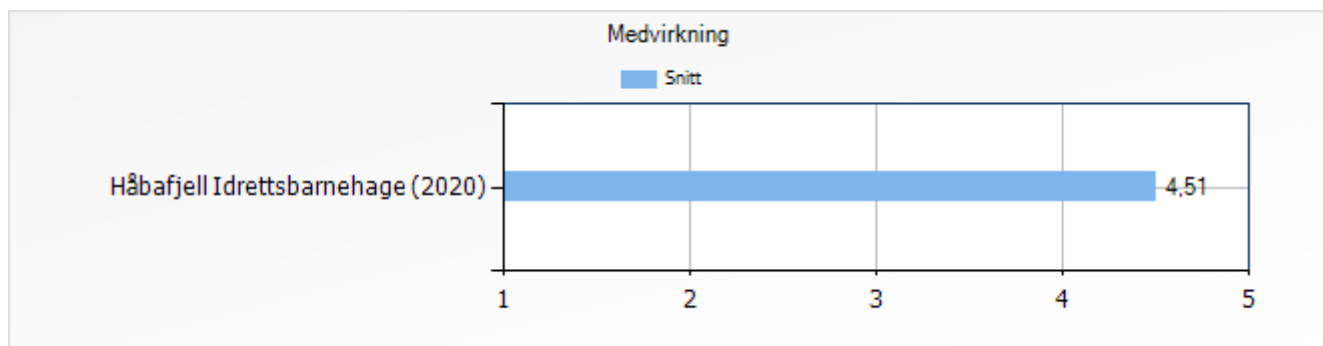
Barnets utvikling - Hvor enig eller uenig er du i følgende utsagn:

■ Snitt



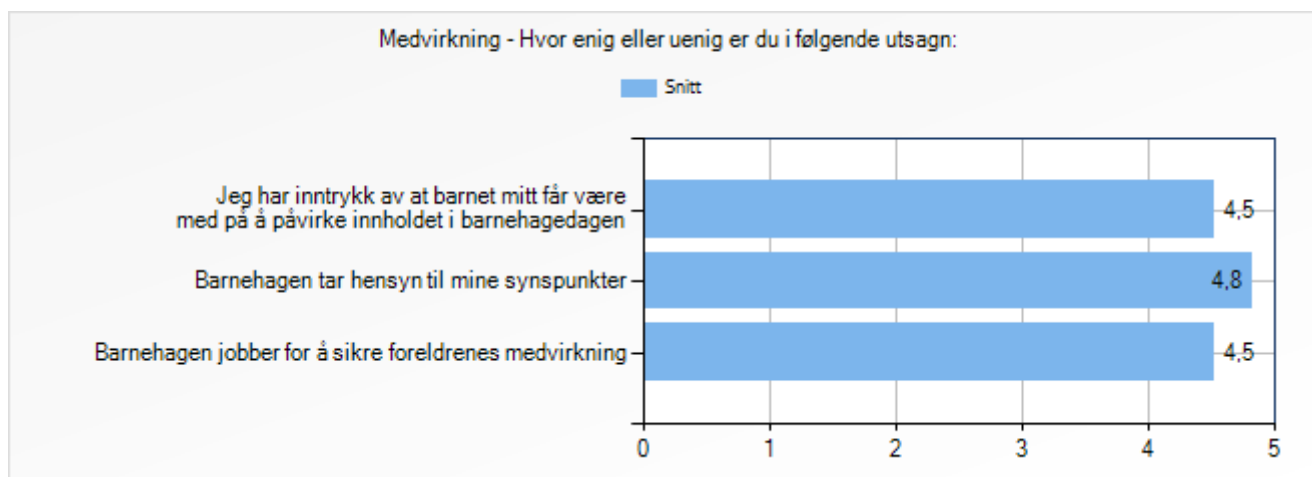
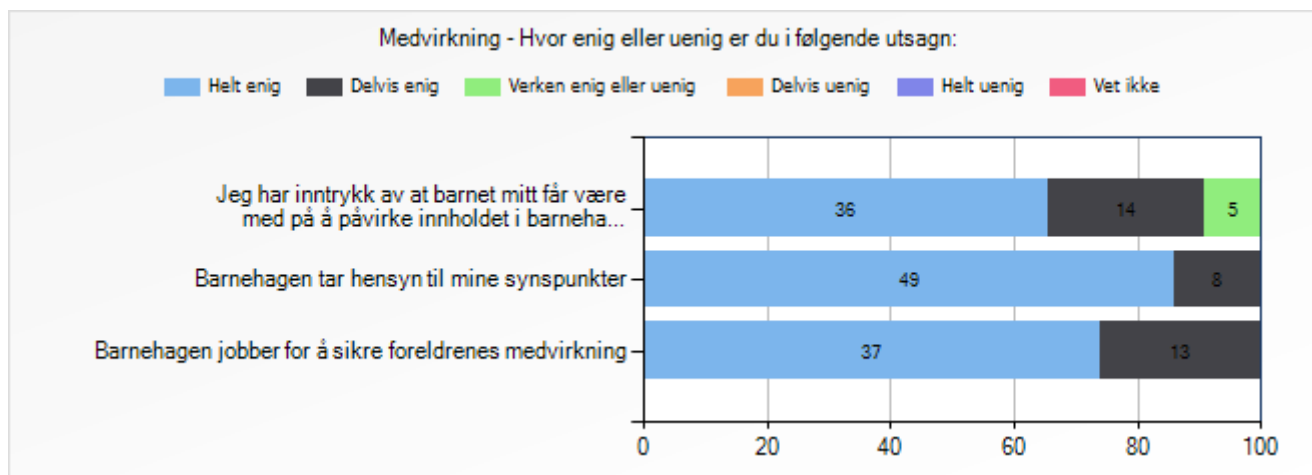
Medvirkning

Utvalg	Snitt
Håbafjell Idrettsbarnehage (2020)	4,5



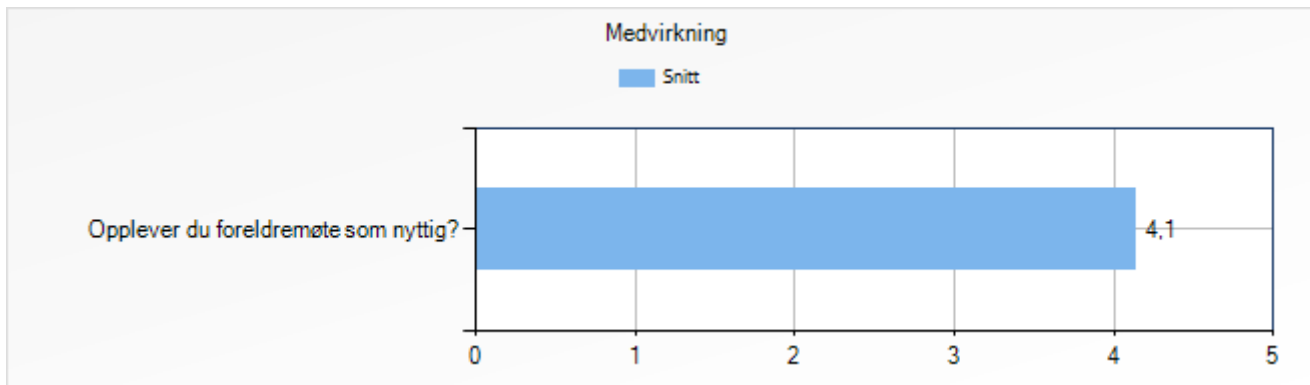
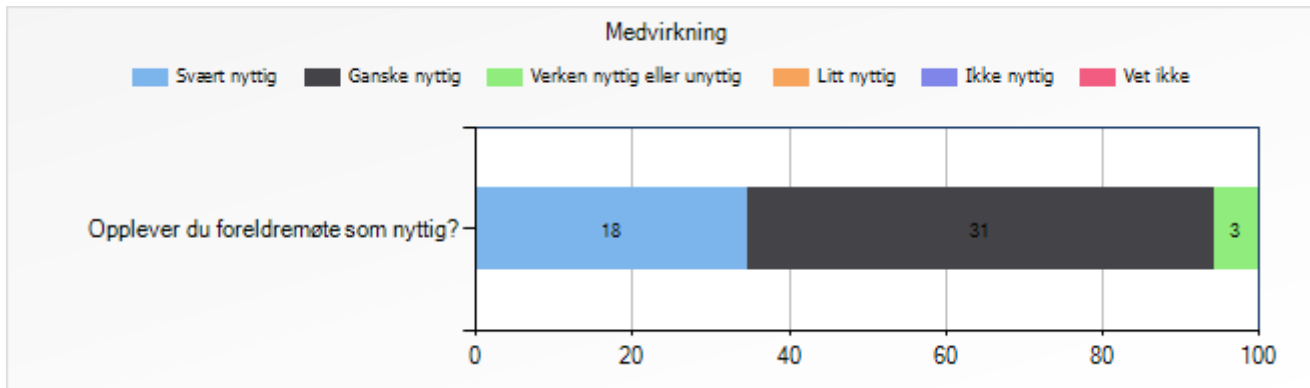
Hvor enig eller uenig er du i følgende utsagn:	Helt enig		Delvis enig		Verken enig eller uenig		Delvis uenig		Helt uenig		Vet ikke		Snitt
Jeg har inntrykk av at barnet mitt får være med på å påvirke innholdet i barnehagedage	36	60,0%	14	23,3%	5	8,3%	-	-	0	0,0%	-	-	4,5

Hvor enig eller uenig er du i følgende utsagn:	Helt enig		Delvis enig		Verken enig eller uenig		Delvis uenig		Helt uenig		Vet ikke		Snitt
	n												
Barnehaugen tar hensyn til mine synspunkter	49	81,7%	8	13,3%	-	-	0	0,0%	0	0,0%	-	-	4,8
Barnehaugen jobber for å sikre foreldrenes medvirkning	37	62,7%	13	22,0%	-	-	0	0,0%	0	0,0%	-	-	4,5



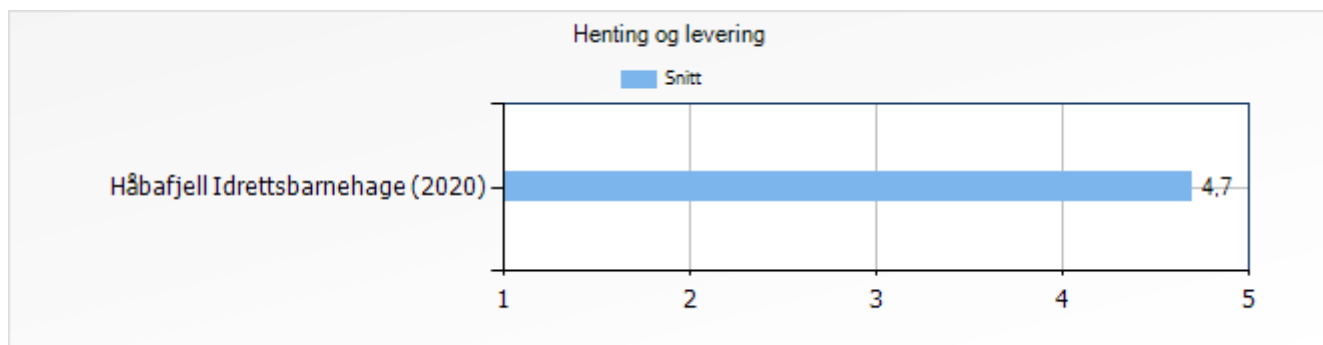
	Svært nyttig		Ganske nyttig		Verken nyttig eller unyttig		Litt nyttig		Ikke nyttig		Vet ikke		Snitt
	Antall	Prosent	Antall	Prosent	Antall	Prosent	Antall	Prosent	Antall	Prosent	Antall	Prosent	
Opplever du	18	31,6%	31	54,4%	3	5,3%	-	-	-	-	-	-	4,1

	Svært nyttig		Ganske nyttig		Verken nyttig eller unyttig		Litt nyttig		Ikke nyttig		Vet ikke		Snitt
foreldre møte som nyttig?													



Henting og levering

Utvalg	Snitt
Håbafjell Idrettsbarnehage (2020)	4,7



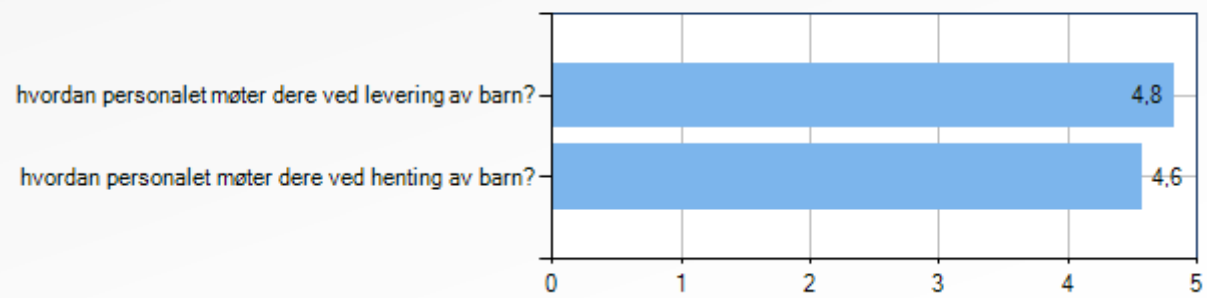
Hvor fornøyd eller misfornøyd er du med:	Svært fornøyd		Ganske fornøyd		Verken fornøyd eller misfornøyd		Ganske misfornøyd		Svært misfornøyd		Vet ikke		Snitt
	Count	Percentage	Count	Percentage	Count	Percentage	Count	Percentage	Count	Percentage	Count	Percentage	
hvordan personalet møter dere ved levering av barn?	49	81,7%	11	18,3%	0	0,0%	0	0,0%	0	0,0%	0	0,0%	4,8
hvordan personalet møter dere ved	36	60,0%	-	-	-	-	0	0,0%	0	0,0%	0	0,0%	4,6

Hvor fornøyd eller misfornøyd er du med:	Svært fornøyd		Ganske fornøyd		Verken fornøyd eller misfornøyd		Ganske misfornøyd		Svært misfornøyd		Vet ikke		Snitt
henting av barn?													



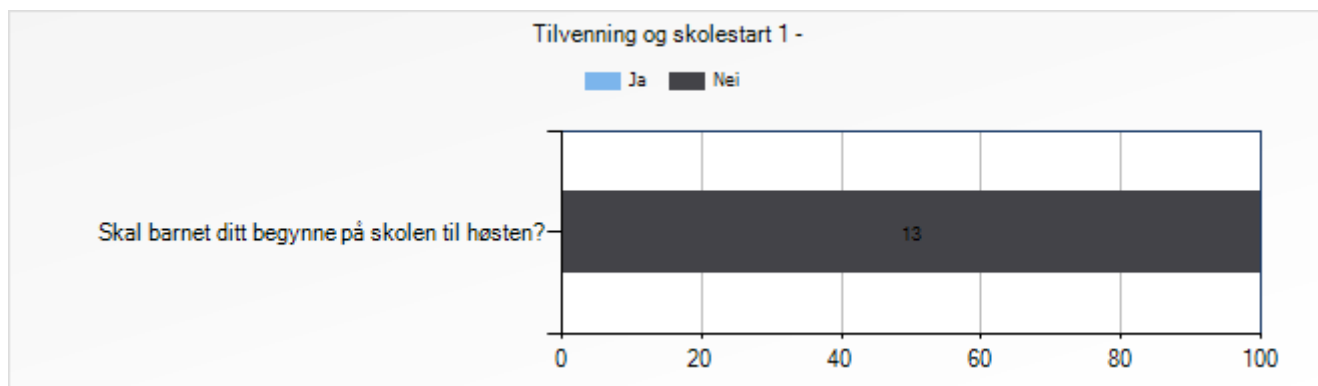
Henting og levering - Hvor fornøyd eller misfornøyd er du med:

■ Snitt

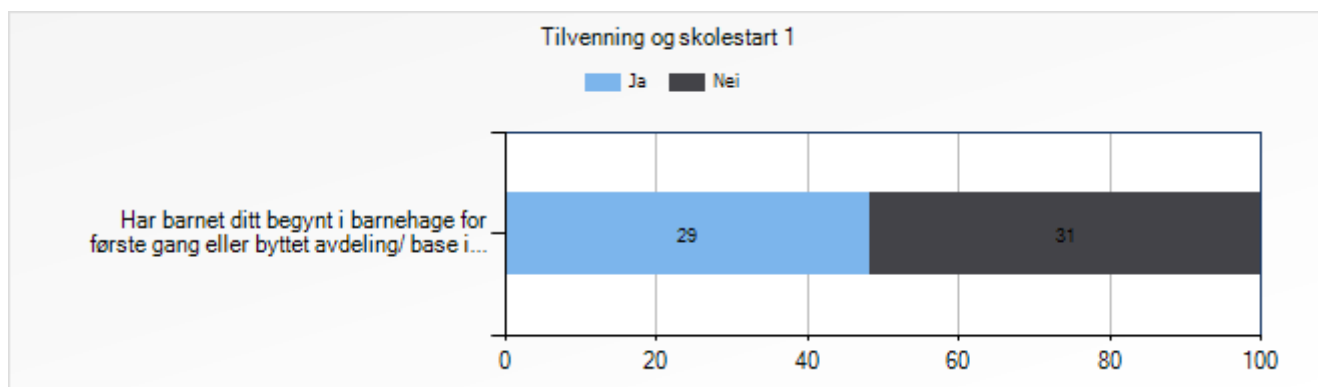


Tilvenning og skolestart

	Ja		Nei	
Skal barnet ditt begynne på skolen til høsten?	0	0,0%	13	100,0%



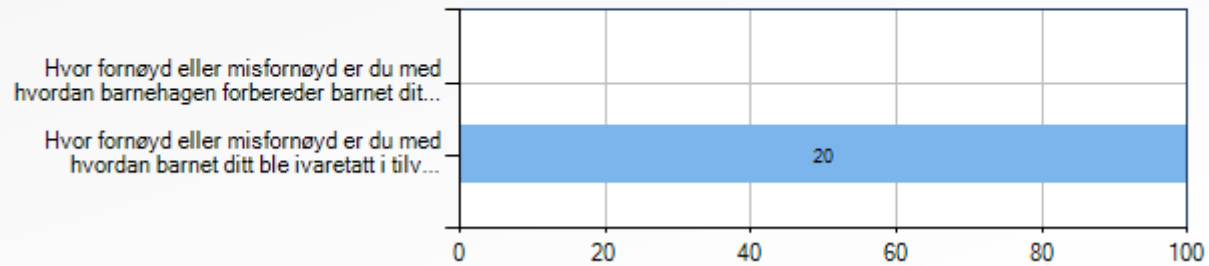
	Ja		Nei	
Har barnet ditt begynt i barnehage for første gang eller byttet avdeling/ base i løpet av det siste året?	29	48,3%	31	51,7%



	Svært fornøyd		Ganske fornøyd		Verken fornøyd eller misfornøyd		Ganske misfornøyd		Svært misfornøyd		Vet ikke		Snitt
Hvor fornøyd eller misfornøyd er du med hvordan barnehaugen forbereder barnet ditt til skolestart?	-	-	-	-	0	0,0%	0	0,0%	0	0,0%	0	0,0%	4,9
Hvor fornøyd eller misfornøyd er du med hvordan barnet ditt ble ivaretatt i tilvenningsperioden?	20	69,0%	-	-	-	-	0	0,0%	0	0,0%	0	0,0%	4,7

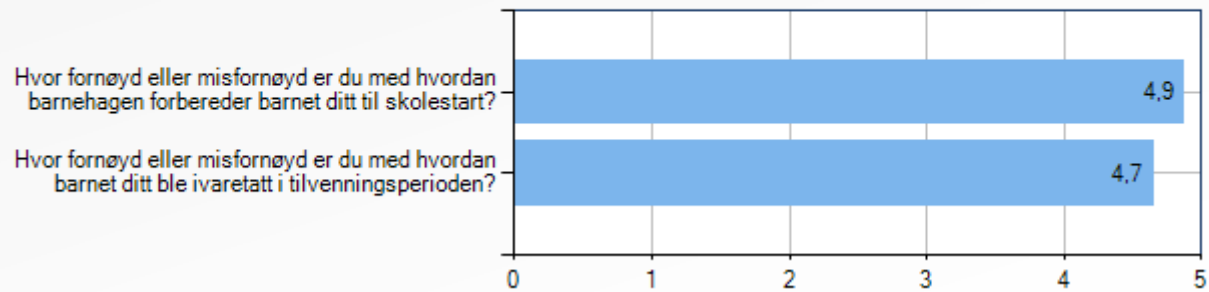
Tilvenning og skolestart 2

Svært fornøyd Verken fornøyd eller misfornøyd Ganske misfornøyd Svært misfornøyd Vet ikke
Ganske fornøyd



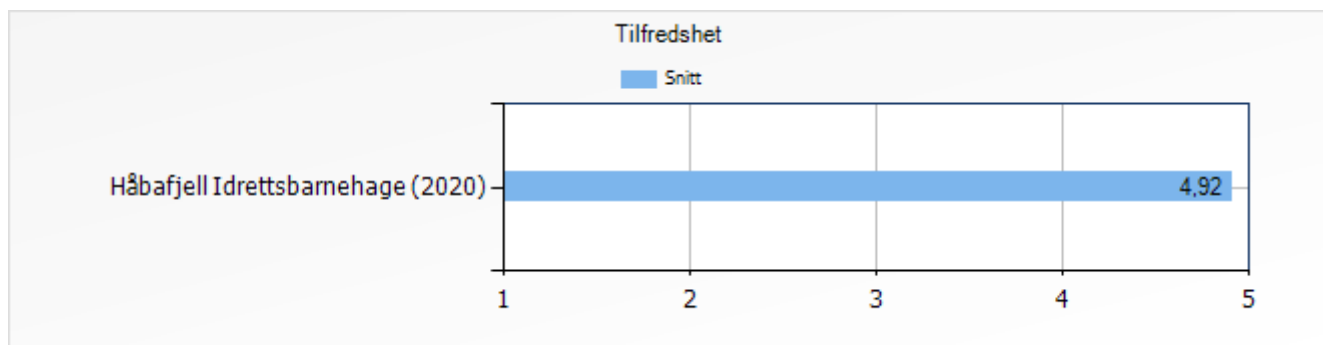
Tilvenning og skolestart 2

Snitt

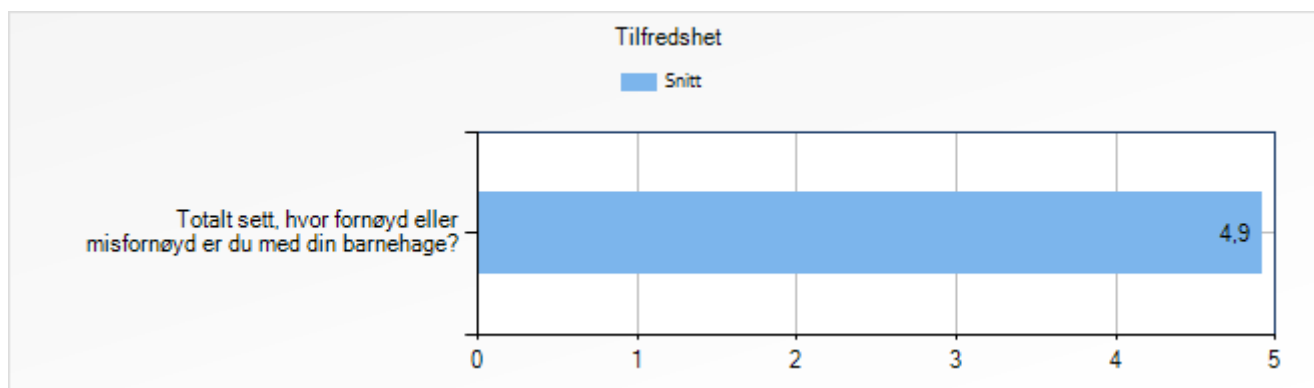
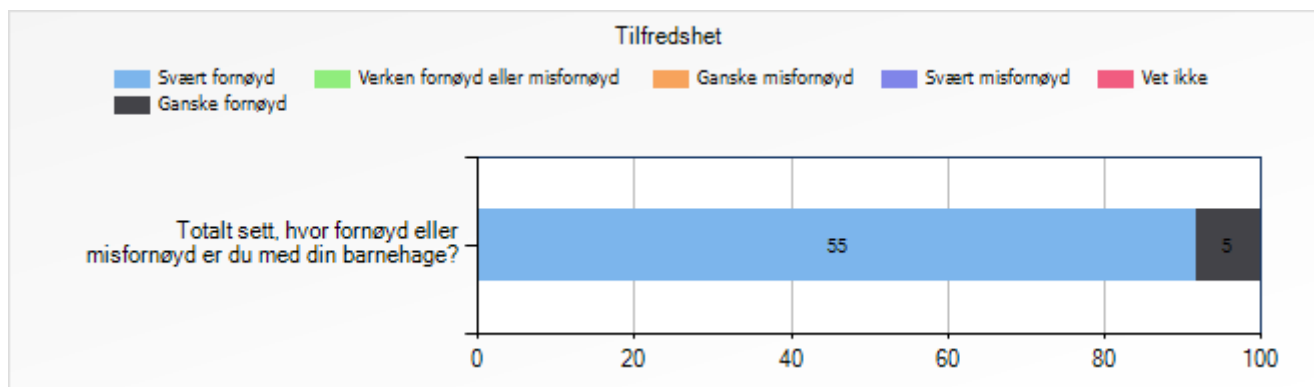


Tilfredshet

Utvalg	Snitt
Håbafjell Idrettsbarnehage (2020)	4,9

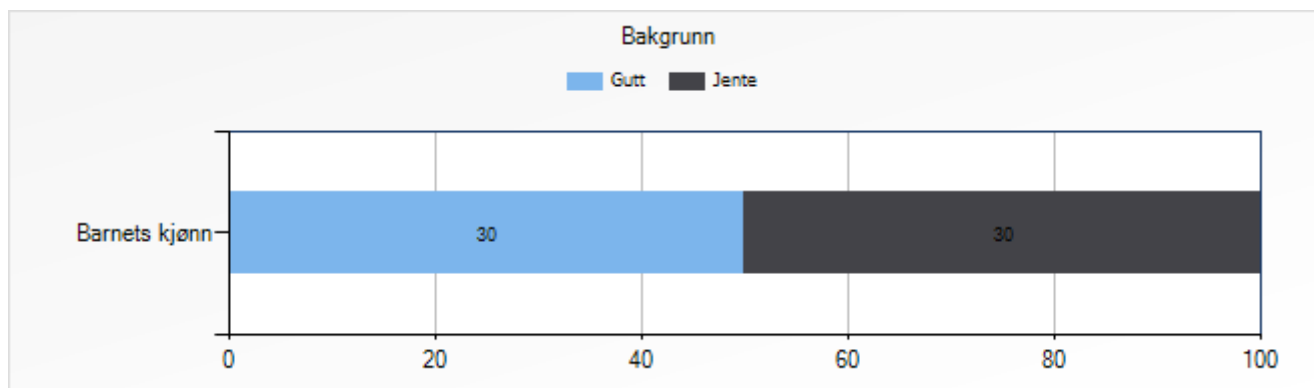


	Svært fornøyd		Ganske fornøyd		Verken fornøyd eller misfornøyd		Ganske misfornøyd		Svært misfornøyd		Vet ikke		Snitt
	Antall	Prosent	Antall	Prosent	Antall	Prosent	Antall	Prosent	Antall	Prosent	Antall	Prosent	
Totalt sett, hvor fornøyd eller misfornøyd er du med din barnehage?	55	91,7%	5	8,3%	0	0,0%	0	0,0%	0	0,0%	0	0,0%	4,9

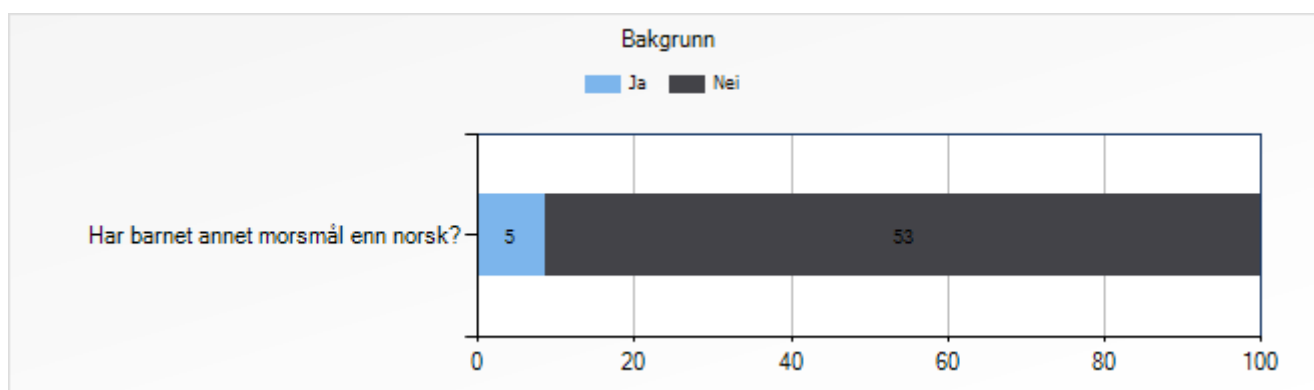


Bakgrunn

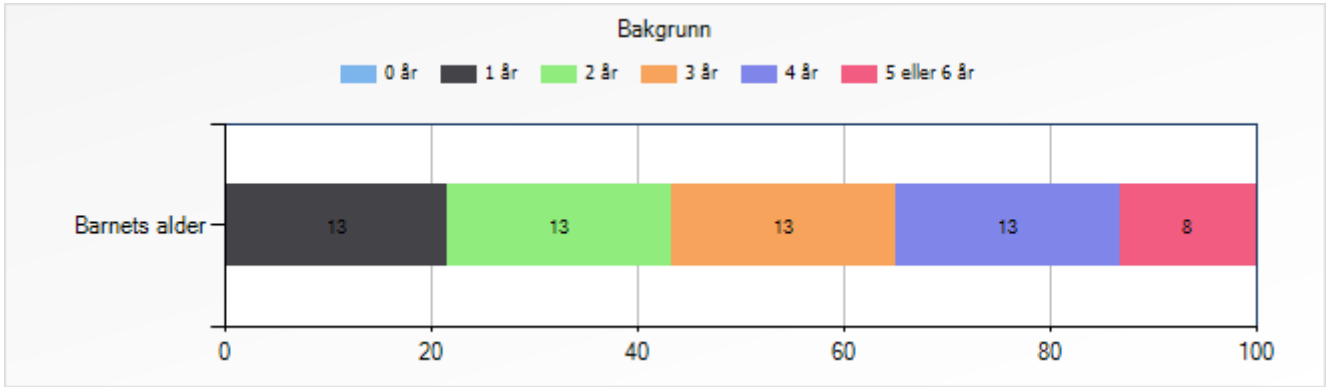
	Gutt		Jente	
Barnets kjønn	30	50,0%	30	50,0%



	Ja		Nei	
Har barnet annet morsmål enn norsk?	5	8,6%	53	91,4%



	0 år		1 år		2 år		3 år		4 år		5 eller 6 år	
Barnets alder	0	0,0%	13	21,7%	13	21,7%	13	21,7%	13	21,7%	8	13,3%



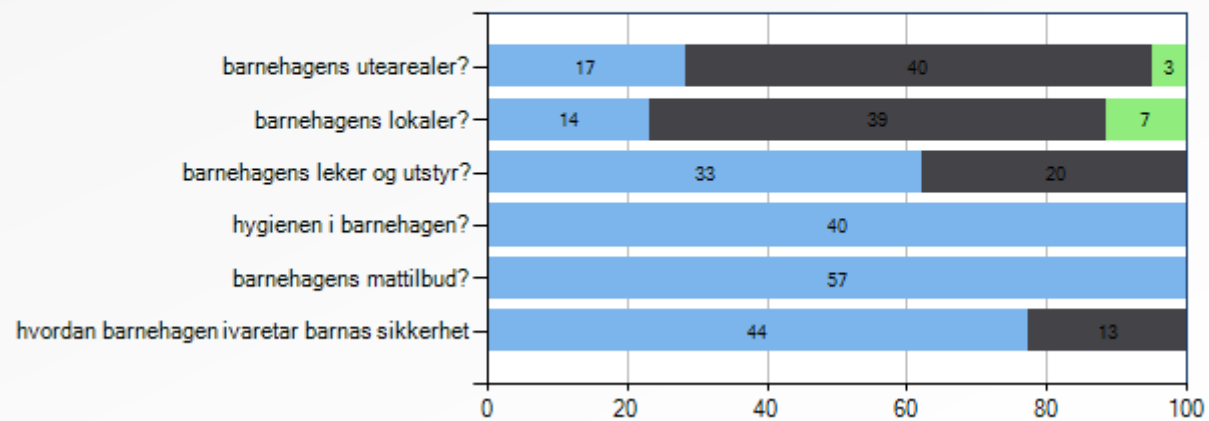
Foreldreundersøkelsen

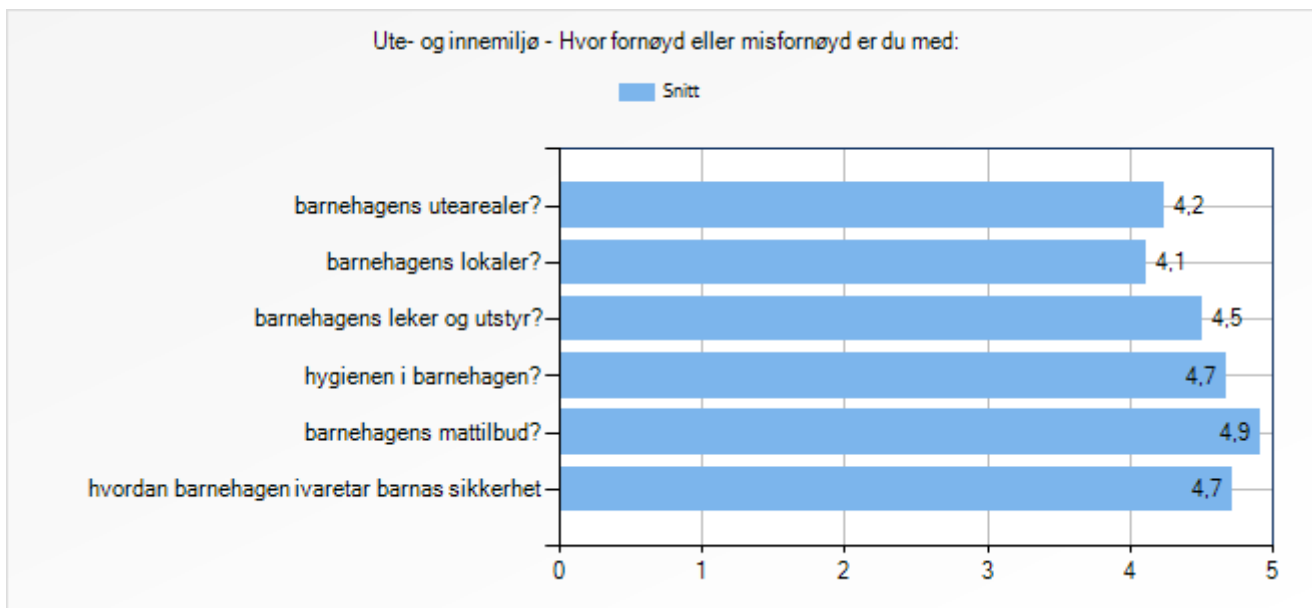
Ute- og innemiljø

Hvor fornøyd eller misfornøyd er du med:	Svært fornøyd		Ganske fornøyd		Verken fornøyd eller misfornøyd		Ganske misfornøyd		Svært misfornøyd		Vet ikke		Snitt
barnehagens utearealer?	17	28,3%	40	66,7%	3	5,0%	0	0,0%	0	0,0%	0	0,0%	4,2
barnehagens lokaler?	14	23,3%	39	65,0%	7	11,7%	0	0,0%	0	0,0%	0	0,0%	4,1
barnehagens leker og utstyr?	33	55,9%	20	33,9%	-	-	0	0,0%	0	0,0%	-	-	4,5
hygiene i barnehagen?	40	66,7%	-	-	0	0,0%	0	0,0%	0	0,0%	-	-	4,7
barnehagens mattilbud?	57	95,0%	-	-	0	0,0%	-	-	0	0,0%	0	0,0%	4,9
hvordan barnehagen ivaretar barnas sikkerhet	44	73,3%	13	21,7%	-	-	0	0,0%	0	0,0%	-	-	4,7

Ute- og innemiljø - Hvor fornøyd eller misfornøyd er du med:

Svært fornøyd Verken fornøyd eller misfornøyd Ganske misfornøyd Svært misfornøyd Vet ikke
Ganske fornøyd





Relasjon mellom barn og voksen

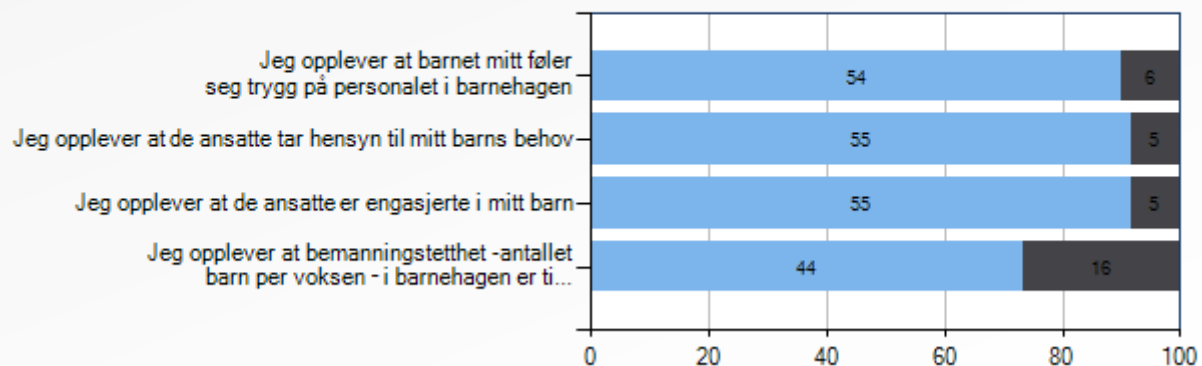
Hvor enig eller uenig er du i følgende utsagn:	Helt enig		Delvis enig		Verken enig eller uenig		Delvis uenig		Helt uenig		Vet ikke		Snitt
Jeg opplever at barnet mitt	54	90,0%	6	10,0%	0	0,0%	0	0,0%	0	0,0%	0	0,0%	4,9

Hvor enig eller uenig er du i følgende utsagn:	Helt enig		Delvis enig		Verken enig eller uenig		Delvis uenig		Helt uenig		Vet ikke		Snitt
føler seg trygg på personalet i barnehagen													
Jeg opplever at de ansatte tar hensyn til mitt barns behov	55	91,7%	5	8,3%	0	0,0%	0	0,0%	0	0,0%	0	0,0%	4,9
Jeg opplever at de ansatte er engasjerte i mitt barn	55	91,7%	5	8,3%	0	0,0%	0	0,0%	0	0,0%	0	0,0%	4,9
Jeg opplever	44	73,3%	16	26,7%	0	0,0%	0	0,0%	0	0,0%	0	0,0%	4,7

Hvor enig eller uenig er du i følgende utsagn:	Helt enig		Delvis enig		Verken enig eller uenig		Delvis uenig		Helt uenig		Vet ikke		Snitt
r at bemanningstetthet - antallet barn per voksen – i barnehagen er tilfredsstillende													

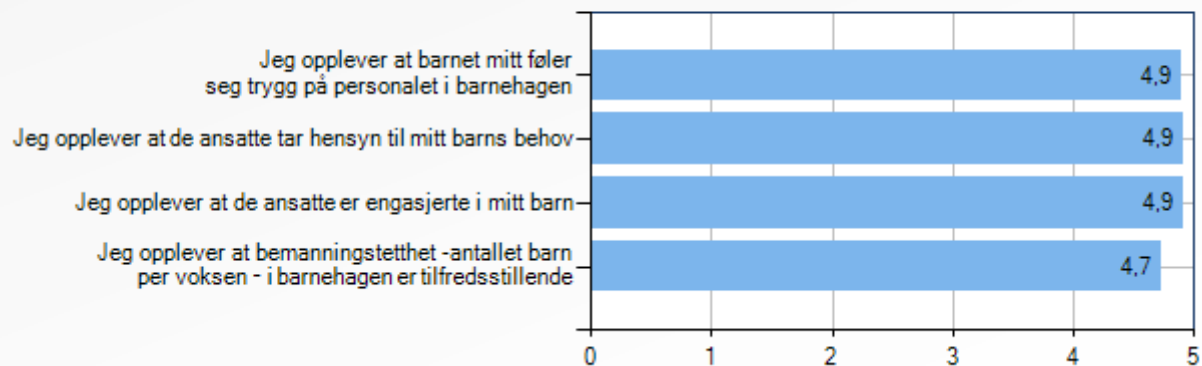
Relasjon mellom barn og voksen - Hvor enig eller uenig er du i følgende utsagn:

Helt enig Delvis enig Verken enig eller uenig Delvis uenig Helt uenig Vet ikke



Relasjon mellom barn og voksen - Hvor enig eller uenig er du i følgende utsagn:

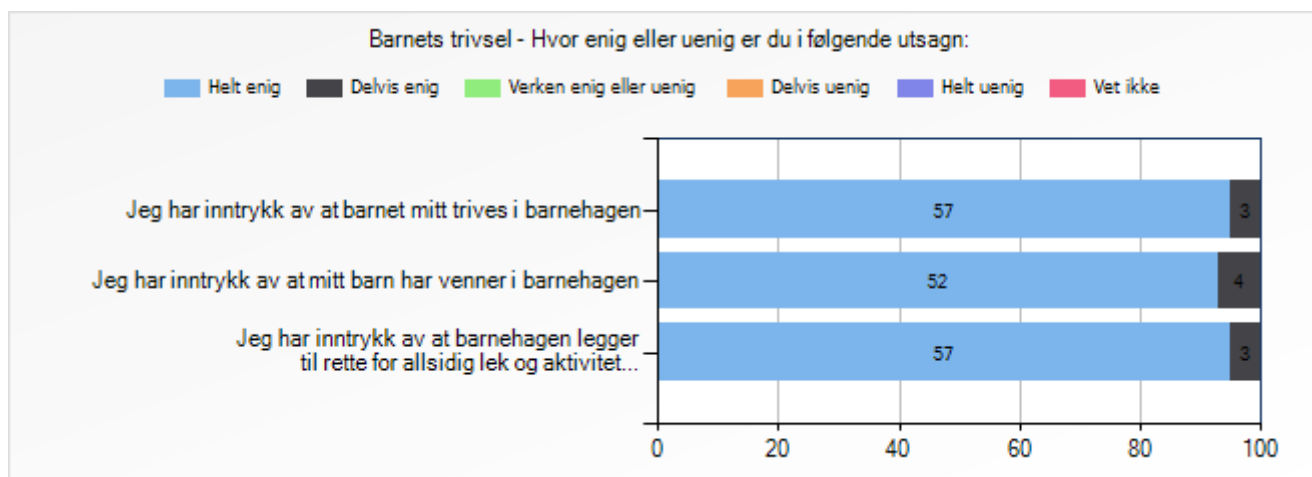
Snitt



Barnets trivsel

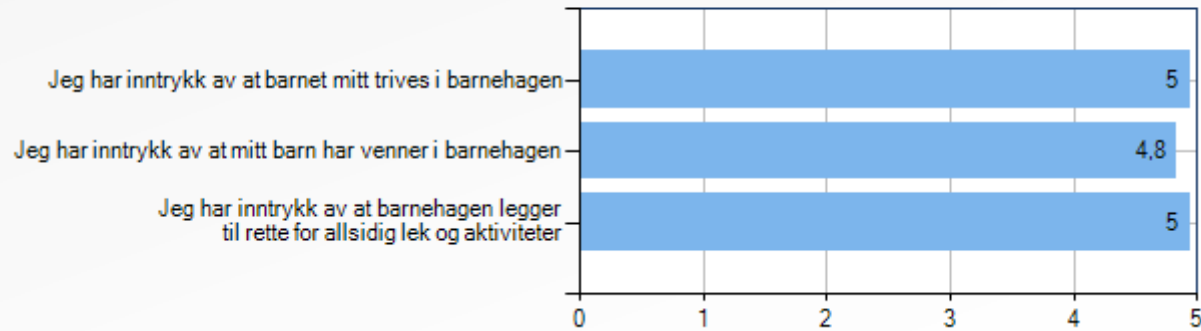
Hvor enig eller uenig er du i følgende utsagn:	Helt enig		Delvis enig		Verken enig eller uenig		Delvis uenig		Helt uenig		Vet ikke		Snitt
Jeg har inntrykk av at barnet mitt trives i barnehagen	57	95,0%	3	5,0%	0	0,0%	0	0,0%	0	0,0%	0	0,0%	5,0
Jeg har inntrykk av at mitt barn har venner i barnehagen	52	86,7%	4	6,7%	-	-	0	0,0%	0	0,0%	-	-	4,8
Jeg har inntrykk av at barnehagen legger til rette for allsidig	57	95,0%	3	5,0%	0	0,0%	0	0,0%	0	0,0%	0	0,0%	5,0

Hvor enig eller uenig er du i følgende utsagn:	Helt enig		Delvis enig		Verken enig eller uenig		Delvis uenig		Helt uenig		Vet ikke		Snitt
lek og aktivitet er													



Barnets trivsel - Hvor enig eller uenig er du i følgende utsagn:

■ Snitt



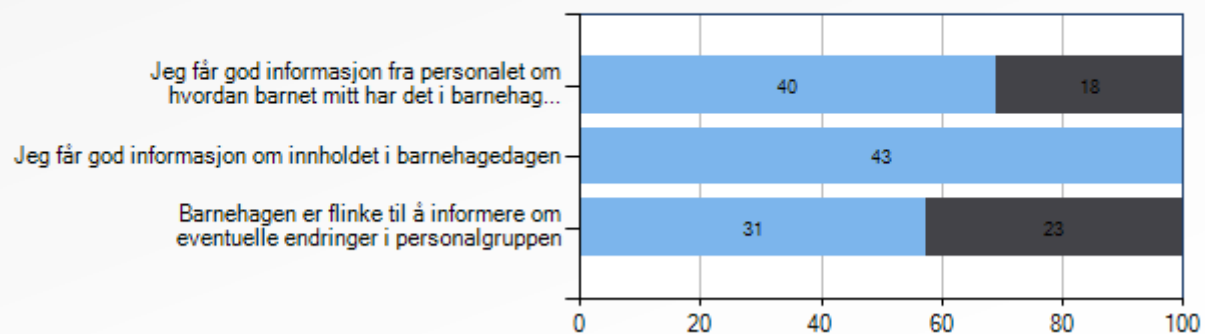
Informasjon

Hvor enig eller uenig er du i følgende utsagn:	Helt enig		Delvis enig		Verken enig eller uenig		Delvis uenig		Helt uenig		Vet ikke		Snitt
Jeg får god informasjon fra personalet om hvordan barnet mitt har	40	66,7%	18	30,0%	0	0,0%	-	-	0	0,0%	-	-	4,6

Hvor enig eller uenig er du i følgende utsagn:	Helt enig		Delvis enig		Verken enig eller uenig		Delvis uenig		Helt uenig		Vet ikke		Snitt
det i barnehagen													
Jeg får god informasjon om innholdet i barnehagedagen	43	72,9%	-	-	-	-	0	0,0%	0	0,0%	0	0,0%	4,7
Barnehagen er flinke til å informere om eventuelle endringer i persona lgruppen	31	51,7%	23	38,3%	0	0,0%	-	-	-	-	0	0,0%	4,3

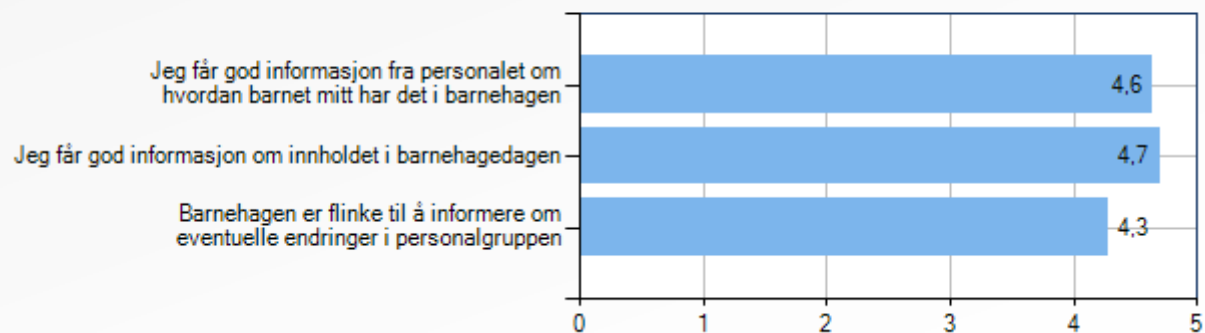
Informasjon - Hvor enig eller uenig er du i følgende utsagn:

Helt enig Delvis enig Verken enig eller uenig Delvis uenig Helt uenig Vet ikke



Informasjon - Hvor enig eller uenig er du i følgende utsagn:

Snitt



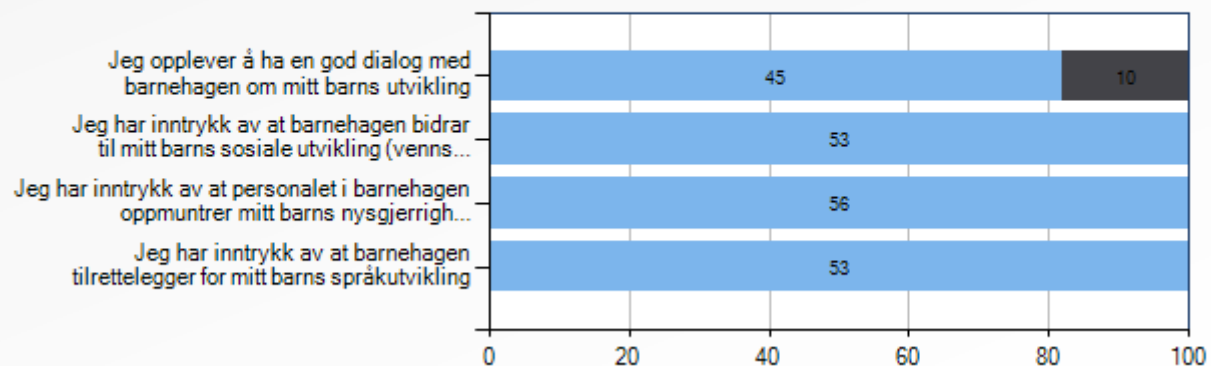
Barnets utvikling

Hvor enig eller uenig er du i følgende utsagn:	Helt enig		Delvis enig		Verken enig eller uenig		Delvis uenig		Helt uenig		Vet ikke		Snitt
Jeg opplever å ha en god dialog med barnehagen om mitt barns utvikling	45	75,0%	10	16,7%	-	-	-	-	0	0,0%	0	0,0%	4,6
Jeg har inntrykk av at barnehagen bidrar til mitt barns sosiale utvikling (vennskap, empati, vise hensyn)	53	88,3%	-	-	-	-	0	0,0%	0	0,0%	0	0,0%	4,9
Jeg har inntrykk	56	93,3%	-	-	-	-	0	0,0%	0	0,0%	-	-	4,9

Hvor enig eller uenig er du i følgende utsagn:	Helt enig		Delvis enig		Verken enig eller uenig		Delvis uenig		Helt uenig		Vet ikke		Snitt
av at personalet i barnehagen oppmuntrer mitt barns nysgjerrighet og lyst til å lære													
Jeg har inntrykk av at barnehagen tilrettelegger for mitt barns språkutvikling	53	88,3%	-	-	-	-	0	0,0%	0	0,0%	0	0,0%	4,9

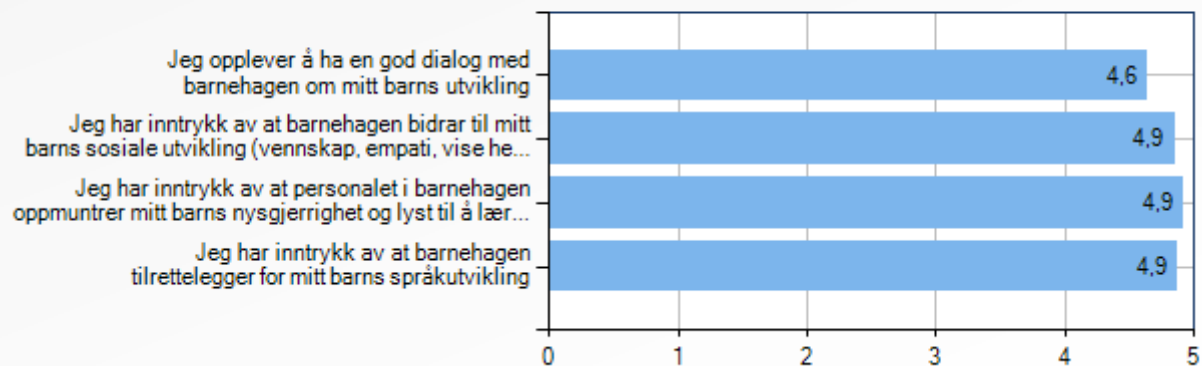
Barnets utvikling - Hvor enig eller uenig er du i følgende utsagn:

Helt enig Delvis enig Verken enig eller uenig Delvis uenig Helt uenig Vet ikke



Barnets utvikling - Hvor enig eller uenig er du i følgende utsagn:

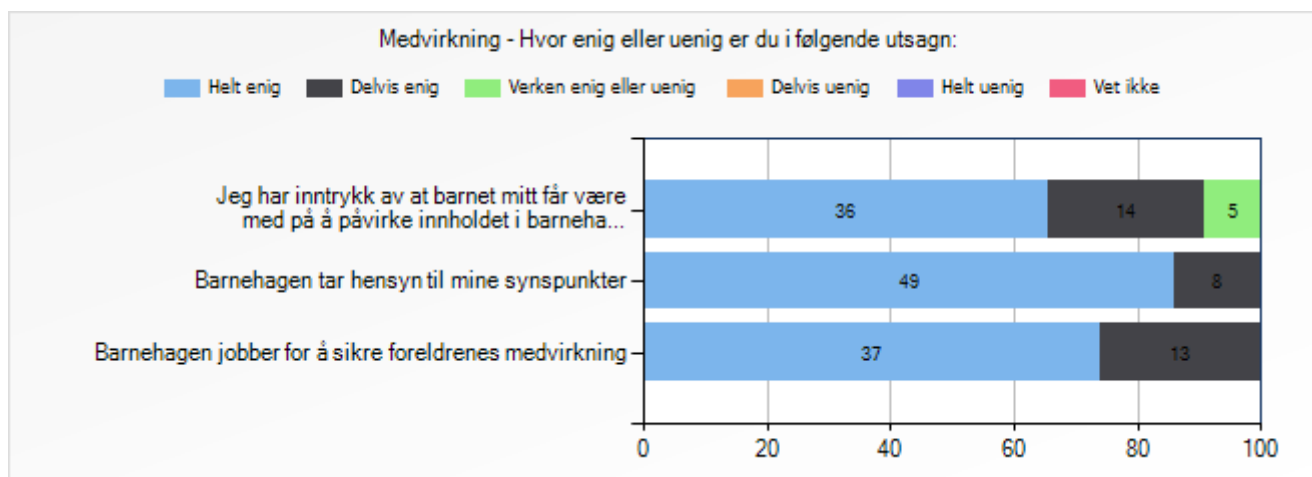
Snitt



Medvirkning

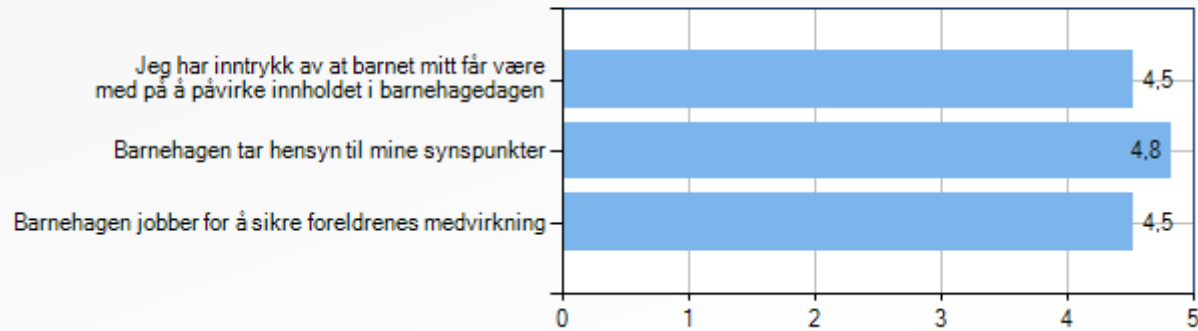
Hvor enig eller uenig er du i følgende utsagn:	Helt enig		Delvis enig		Verken enig eller uenig		Delvis uenig		Helt uenig		Vet ikke		Snitt
Jeg har inntrykk av at barnet mitt får være med på å påvirke innholdet i barnehagedagen	36	60,0%	14	23,3%	5	8,3%	-	-	0	0,0%	-	-	4,5
Barnehagen tar hensyn til mine synspunkter	49	81,7%	8	13,3%	-	-	0	0,0%	0	0,0%	-	-	4,8
Barnehagen jobber for å sikre foreldre	37	62,7%	13	22,0%	-	-	0	0,0%	0	0,0%	-	-	4,5

Hvor enig eller uenig er du i følgende utsagn:	Helt enig		Delvis enig		Verken enig eller uenig		Delvis uenig		Helt uenig		Vet ikke		Snitt
nes medvirkning													



Medvirkning - Hvor enig eller uenig er du i følgende utsagn:

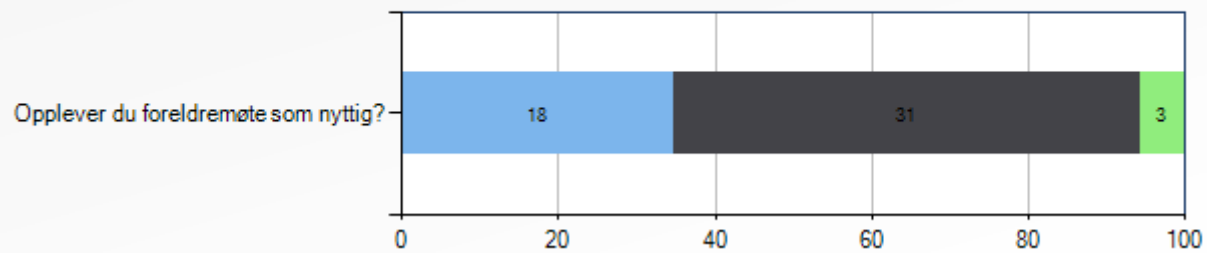
■ Snitt

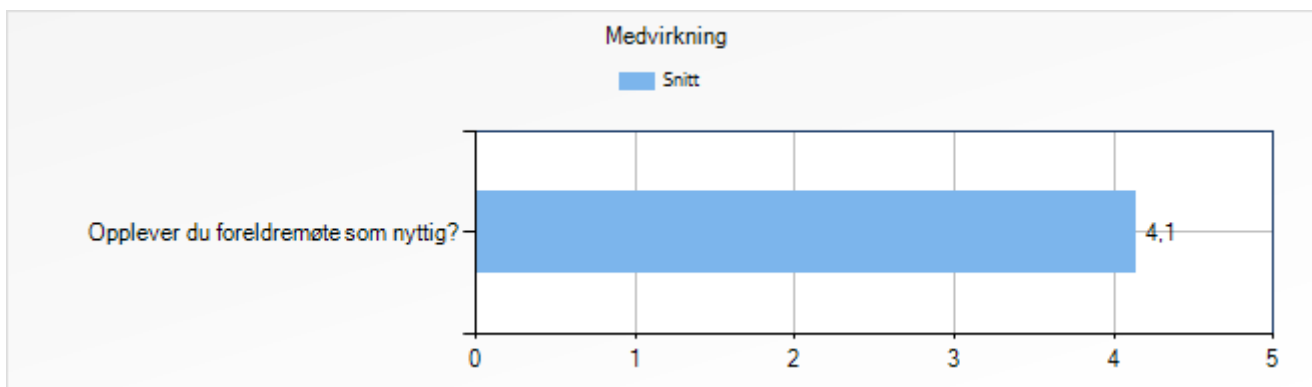


	Svært nyttig		Ganske nyttig		Verken nyttig eller unyttig		Litt nyttig		Ikke nyttig		Vet ikke		Snitt
	Antall	Prosent	Antall	Prosent	Antall	Prosent	Antall	Prosent	Antall	Prosent	Antall	Prosent	
Opplever du foreldremøte som nyttig?	18	31,6%	31	54,4%	3	5,3%	-	-	-	-	-	-	4,1

Medvirkning

■ Svært nyttig ■ Ganske nyttig ■ Verken nyttig eller unyttig ■ Litt nyttig ■ Ikke nyttig ■ Vet ikke





Henting og levering

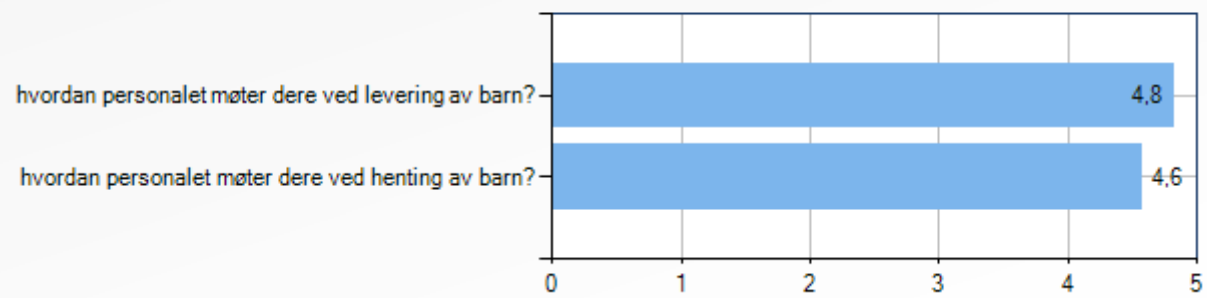
Hvor fornøyd eller misfornøyd er du med:	Svært fornøyd		Ganske fornøyd		Verken fornøyd eller misfornøyd		Ganske misfornøyd		Svært misfornøyd		Vet ikke		Snitt
	Antall	Prosent	Antall	Prosent	Antall	Prosent	Antall	Prosent	Antall	Prosent	Antall	Prosent	
hvordan personalet møter dere ved levering av barn?	49	81,7%	11	18,3%	0	0,0%	0	0,0%	0	0,0%	0	0,0%	4,8
hvordan personalet	36	60,0%	-	-	-	-	0	0,0%	0	0,0%	0	0,0%	4,6

Hvor fornøyd eller misfornøyd er du med:	Svært fornøyd		Ganske fornøyd		Verken fornøyd eller misfornøyd		Ganske misfornøyd		Svært misfornøyd		Vet ikke		Snitt
møter dere ved henting av barn?													



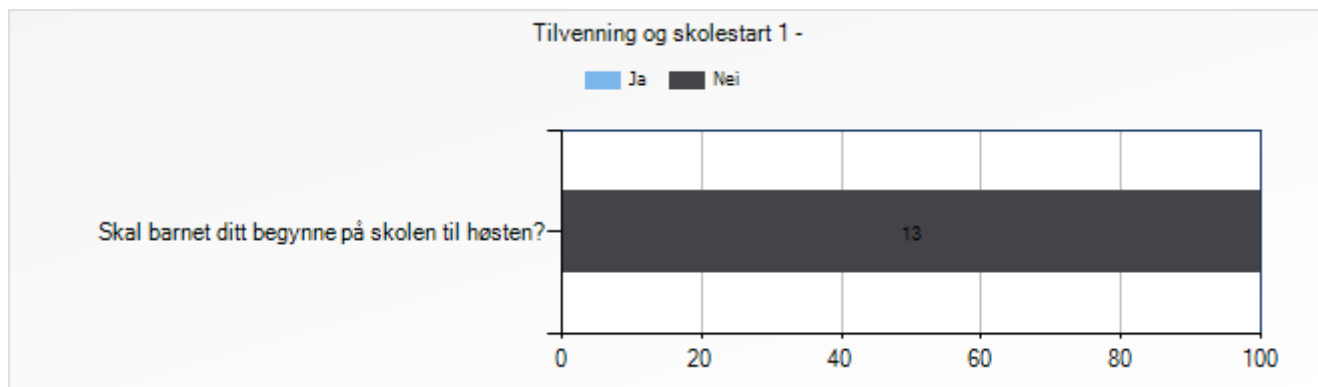
Henting og levering - Hvor fornøyd eller misfornøyd er du med:

■ Snitt

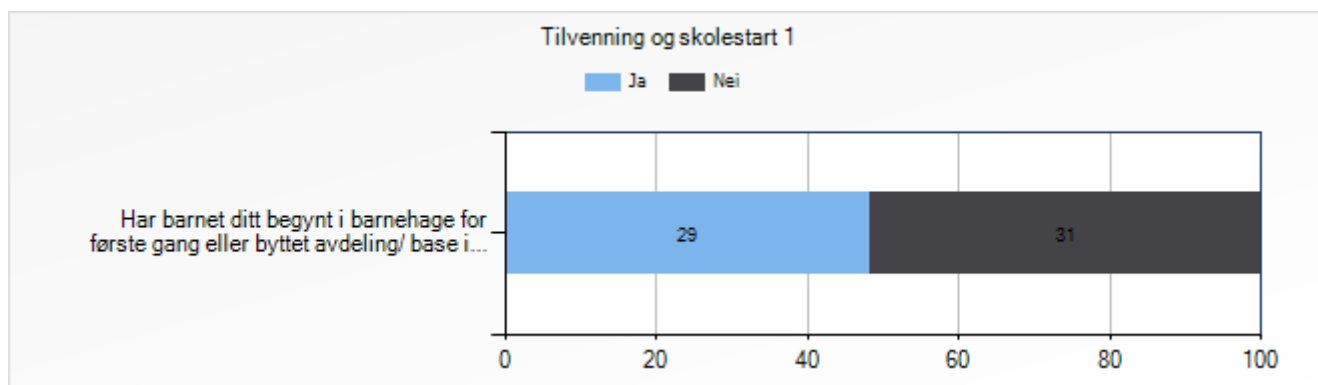


Tilvenning og skolestart

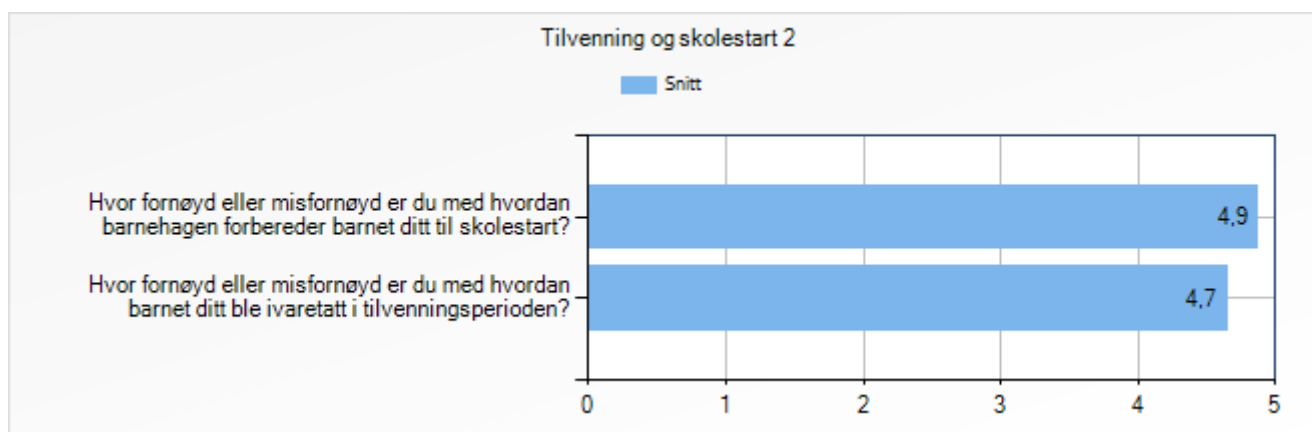
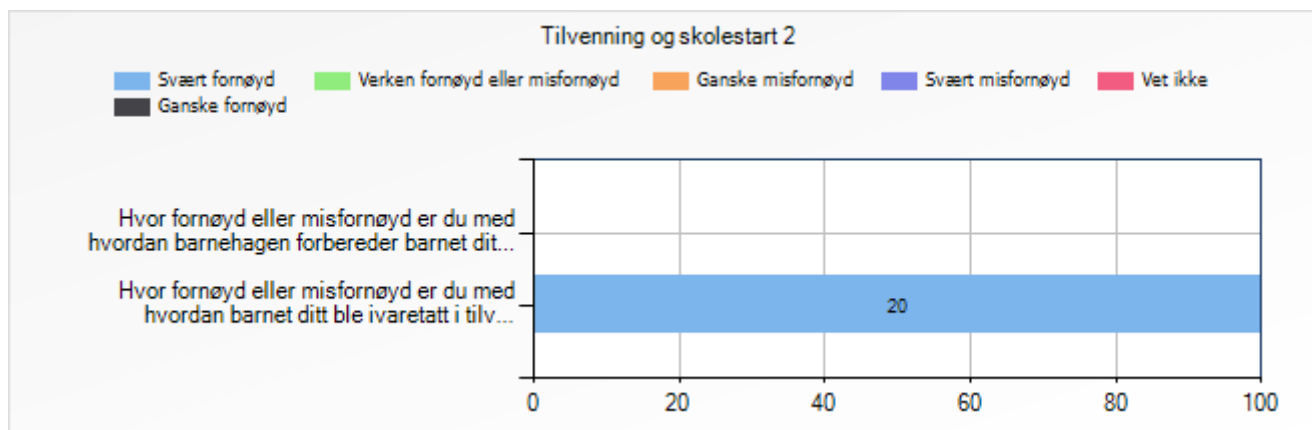
	Ja		Nei	
Skal barnet ditt begynne på skolen til høsten?	0	0,0%	13	100,0%



	Ja		Nei	
Har barnet ditt begynt i barnehage for første gang eller byttet avdeling/ base i løpet av det siste året?	29	48,3%	31	51,7%



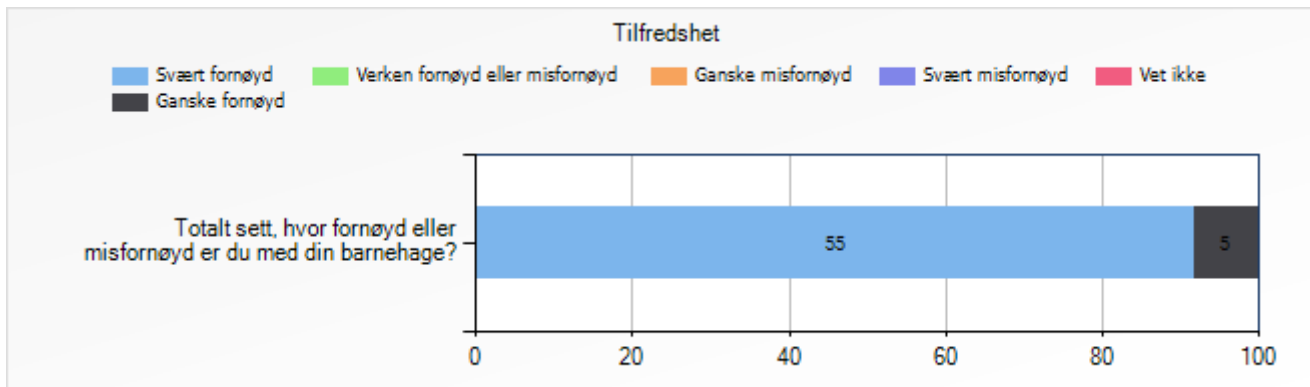
	Svært fornøyd		Ganske fornøyd		Verken fornøyd eller misfornøyd		Ganske misfornøyd		Svært misfornøyd		Vet ikke		Snitt
Hvor fornøyd eller misfornøyd er du med hvordan barnehaugen forbereder barnet ditt til skolestart?	-	-	-	-	0	0,0%	0	0,0%	0	0,0%	0	0,0%	4,9
Hvor fornøyd eller misfornøyd er du med hvordan barnet ditt ble ivaretatt i tilvenningsperioden?	20	69,0%	-	-	-	-	0	0,0%	0	0,0%	0	0,0%	4,7



Tilfredshet

	Svært fornøyd		Ganske fornøyd		Verken fornøyd eller misfornøyd		Ganske misfornøyd		Svært misfornøyd		Vet ikke		Snitt
	Antall	Prosent	Antall	Prosent	Antall	Prosent	Antall	Prosent	Antall	Prosent	Antall	Prosent	
Totalt	55	91,7%	5	8,3%	0	0,0%	0	0,0%	0	0,0%	0	0,0%	4,9

	Svært fornøyd		Ganske fornøyd		Verken fornøyd eller misfornøyd		Ganske misfornøyd		Svært misfornøyd		Vet ikke		Snitt
sett, hvor fornøyd eller misfornøyd er du med din barnehage?													



Tilfredshet

■ Snitt

Totalt sett, hvor fornøyd eller
misfornøyd er du med din barnehage?

